

Procedure to Generate Publications Incentive

1. Click on **My KMPORTAL** and then select **Publications Incentive**

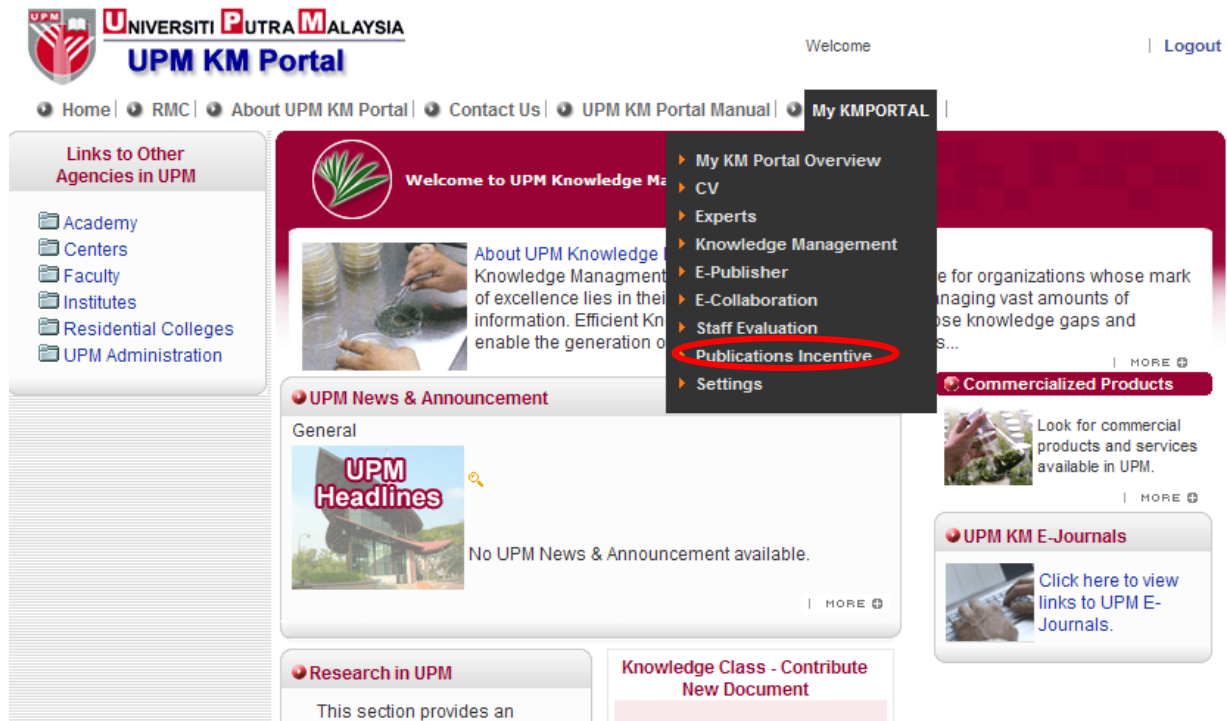


Figure 1 : My KMPortal Menu

2. Click on **Generate My Incentive Report** from the navigation menu on the left side.

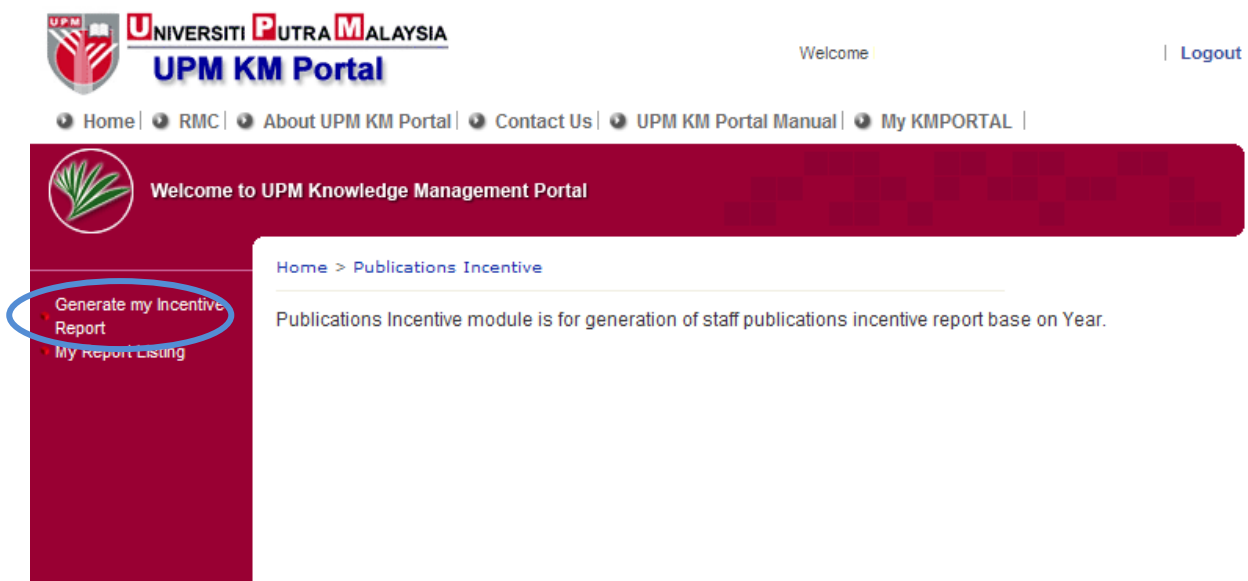


Figure 2 : Publications Incentive Page

- Click on the drop-down button and you can view the list of year. For example select 2007.

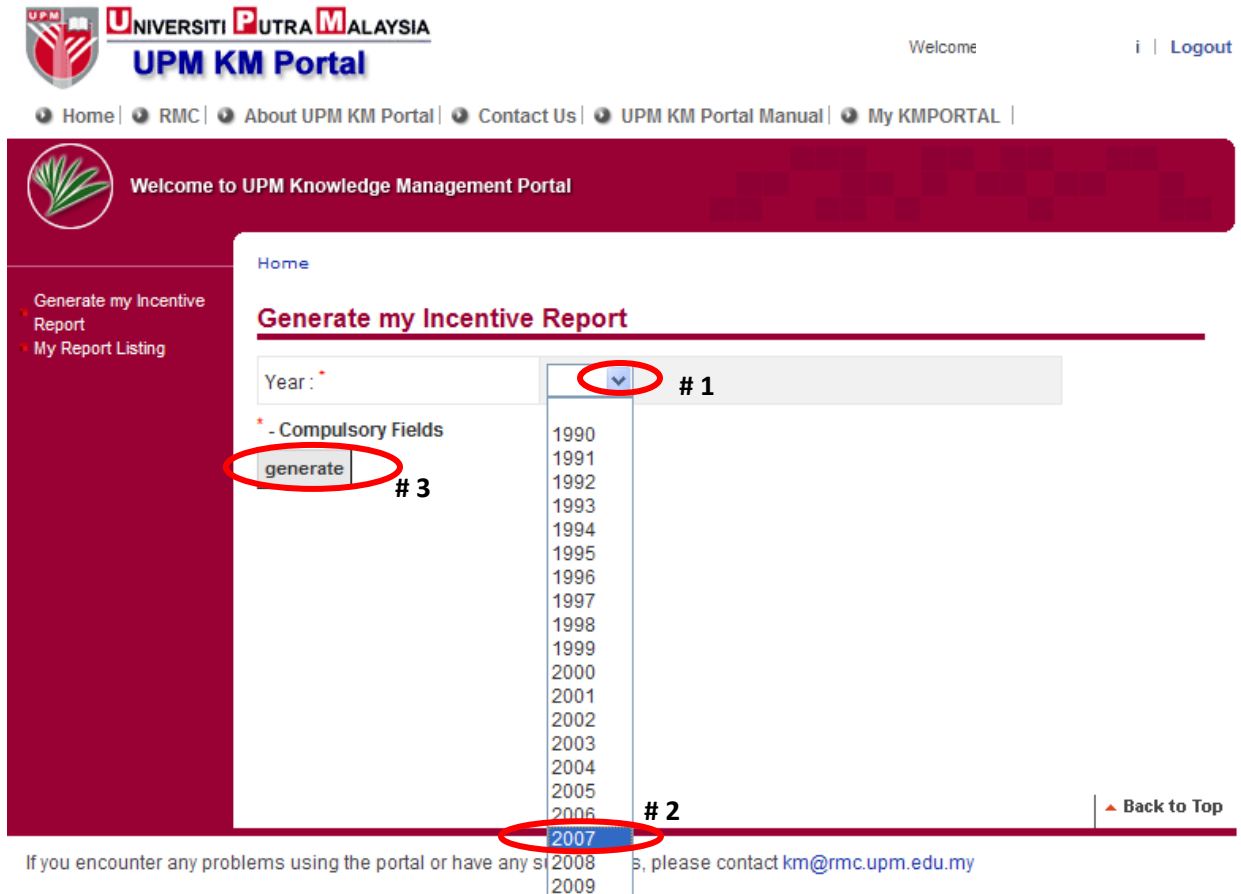


Figure 3 : Generate My Incentive Page

- Then click on **Generate** button. Message boxes will be displayed and click on **OK** button



Figure 4 : Message Boxes

5. System wills automatically generating publications incentive and this process will normally takes a few minutes.
6. Then, the Publications Incentive Calculation Status Listing page will be displayed. Click on the year as shown in Figure 4

The screenshot shows the UPM KM Portal interface. At the top, there is a navigation bar with the UPM logo and text: "UNIVERSITI PUTRA MALAYSIA UPM KM Portal". Below this is a secondary navigation bar with links: "Home | RMC | About UPM KM Portal | Contact Us | UPM KM Portal Manual | My KMPORTAL |". The main content area has a dark red header with the text "Welcome to UPM Knowledge Management Portal". On the left side, there is a sidebar with a tree view containing "Generate my Incentive Report" and "My Report Listing". The main content area displays the "Publications Incentive Calculation Status Listing" page. It features a search form with "Status:" and "Year:" dropdown menus and a "Search" button. Below the search form is a table with the following data:

No.	Year	Start Date	End Date	Status	Log
1	2007	2010-06-10 11:08 AM	2010-06-10 10:54 AM	Successful	
2	2009	2010-06-09 04:09 PM	2010-06-09 03:55 PM	Successful	

Below the table, it says "Listing 1 - 2 of 2" and "Page 1 of 1". There is a "Legend:" section with a "Download Log" button. At the bottom right, there is a "Back to Top" link.

If you encounter any problems using the portal or have any suggestions, please contact km@rmc.upm.edu.my

Figure 5 : Publications Incentive Calculation Status Listing Page

7. Your Incentive Form will be displayed as shown in Figure 6. Select the radio button and then click on **Submit** button.



Generate my Incentive Report
My Report Listing

Home > Publications Incentive Calculation Status Listing

Publications Incentive Form



**PEJABAT TIMBALAN NAIB CANSOLOR
(PENYELIDIKAN DAN INOVASI)**

Pusat Pengurusan Penyelidikan
(Research Management Centre)
Bahagian Pengurusan Ilmu
Tel: +603-8947 1612 Fax: +603-8945 1596
http://www.rmc.upm.edu.my

**BORANG TUNTUTAN INSENTIF ARTIKEL DALAM JURNAL
TAHUN**

Sila isikan maklumat berikut:

Nama Pemohon:		Jawatan:	
Jabatan:		Fakulti/Institut:	
Tel. Pejabat:	Tel. Bimbit:	Faks:	E-mel:

Syarat-syarat tuntutan insentif:

- Semua pegawai akademik yang masih berkhidmat dengan UPM dan mempunyai penerbitan dalam artikel dalam jurnal akan dipertimbangkan untuk anugerah ini;
- Pengiraan hanya dibenarkan sekali sahaja bagi setiap artikel dalam jurnal yang dihasilkan;
- Jika terdapat penulis bersama dari dalam UPM, penulis utama adalah disarankan membuat pembahagian ganjaran seperti yang telah dipersetujui bersama;
- Tuntutan ganjaran ini bolehlah dipohon pada akhir tahun 2010 dengan disokong oleh bukti penerbitan (makalah dalam jurnal);
- Pegawai akademik haruslah memenuhi Kriteria Minimum Penerbitan Jurnal tahunan beliau bagi tahun 2010.

Pengagihan hak milik jurnal (berdasarkan keutamaan):

- Penulis utama
- Mengikut kedudukan senarai penulis (1,2,3,...) jika penulis utama bukan pegawai UPM atau dari UPM.

**PENERBITAN ARTIKEL DALAM JURNAL
THOMSON ISI**

Bil	Judul Artikel	Jurnal	Bidang	Quartile	Faktor Impak
Tiada Data					

Jenis	Jumlah
Jumlah artikel ISI	0
Artikel dalam Q1	0
Artikel dalam Q2	0
Artikel dalam Q3	0
Artikel dalam Q4	0
Jumlah faktor impak	0

Jawatan	KPI	
	Bilangan Makalah dalam Jurnal	Nilai Faktor Impak
Pensyarah/Pensyarah Kanan	1	0.5
Profesor Madya	2	1.0
Profesor	3	1.5

Pengesahan:

1

Dengan ini, saya mengesahkan saya bersetuju / tidak bersetuju* bahawa segala keterangan di atas adalah tepat dan benar. *Potong mana yang tidak berkenaan. Jika tidak bersetuju, sila nyatakan sebab di ruang di bawah.

Saya juga bersetuju, dengan mengambil maklum Petikan Minit Mesyuarat Pihak Pengurusan Universiti Putra Malaysia Ke-324 pada 28hb Januari 2009 (sebagaimana disahkan pada 11hb Februari 2009), untuk membuat agihan bayaran jumlah insentif yang diterima di kalangan ahli kumpulan saya (jika berkaitan).

Untuk Kegunaan Pejabat

Jawatan: Pensyarah/Pensyarah Kanan
Jenis kiraan: Kumpulan 0

Rumusan :

a. Jumlah insentif Q1	Q x RM 5000	= RM	0.00
b. Jumlah insentif Q2	Q x RM 3000	= RM	0.00
c. Jumlah insentif Q3	Q x RM 2000	= RM	0.00
d. Jumlah insentif Q4	Q x RM 1000	= RM	0.00
Jumlah Keseluruhan		= RM	0.00

Tarikh Permohonan Diterima: _____ Diluluskan: Ya Tidak

Ulasan: _____

Jumlah Diluluskan: RM _____

Diluluskan Oleh: _____

Nama:
Jawatan & Cop Rasmi: _____

2

Figure 6 : Publications Incentive Form Page



Welcome to UPM Knowledge Management Portal

- Generate my Incentive Report
- My Report Listing

[Home](#) > [Publications Incentive Calculation Status Listing](#)

Permohonan anda telah diterima. Pihak kami akan menghubungi anda.

Figure 7 : Publications Incentive Page